

YOGA ROOM

管理画面 操作マニュアル

Vol.1.0

管理画面・サービスに関するお問合せ

03-6408-2881

受付時間：午前10時～午後6時
(土曜・日曜・祝日、年末年始を除く)

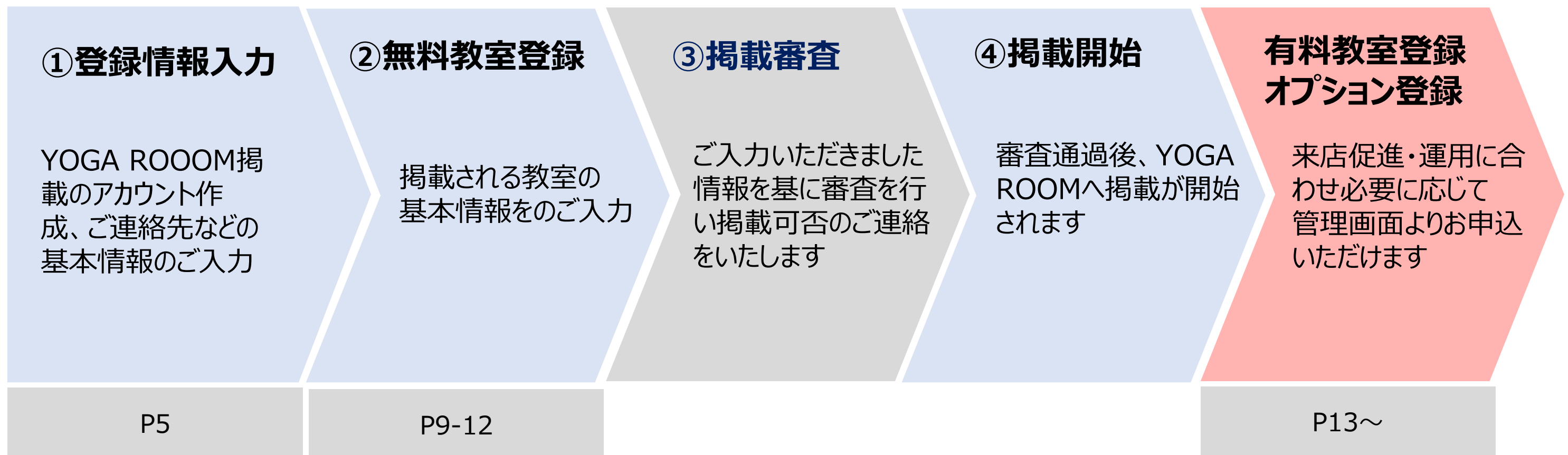


CONTENS

■ 新規施設登録・掲載フロー	P3
■ ご利用申込 & 機能	P4
■ 基本情報の登録_管理画面ログイン	P5
■ 基本情報の登録_登録情報入力	P6
■ 管理画面でできること_管理画面について	P7-8
■ 教室情報_教室情報の登録・編集	P9-12
■ 有料登録・掲載フロー	P13
■ 有料教室掲載・オプション申込_有料登録	P14
■ 教室情報の登録・編集_有料教室掲載	P15-20
■ 運用機能オプション_求人掲載	P21-22
■ 運用機能オプション_スクール掲載	P23-24
■ 運用機能オプション_グッズ掲載	P25-26

新規施設登録・掲載フロー

ご新規でYOGA ROOMへの掲載される場合の登録フローのご案内です。



ご利用申込 & 機能

ご利用開始の流れと、管理画面よりご利用いただける機能のご案内です。

	機能名	掲載ページ	詳細
最初に すること	基本情報 入力	基本情報登録	P5 掲載にあたり連絡先等の入力をいただきアカウント作成を行っていただきます。
		無料教室登録	P9~12 掲載にあたり必要な教室情報の入力を行っていただきます。ご入力いただいた内容を 基に掲載可否の審査を行わせていただきます。
来店促進機能	有料教室登録	キャンペーン	P15 新規加入キャンペーンなど販促キャンペーンを掲載することができます。
		クーポン	P15 クーポンを掲載することができます。教室ページだけではなくクーポン一覧ページへも表 示されます。
		教室の特徴	P17 基本情報にプラスで教室の特徴を画像とテキストでPRすることができます。
		インストラクター	P16 インストラクターさんの顔写真&プロフィールが登録できるので、効果的にユーザーの興 味や安心感を与える事が出来ます。
		有料 レッスン&ブログ	P18-19 キャンペーン情報やワークショップ・イベント・レッスンの情報が登録できます。何件でも登 録可能です。情報は、イベントカレンダーにも表示されます。
		広告 有料 バナー広告	- より宣伝を強化したい場合は、YOGA ROOMのサイト内にバナー広告を掲載すること が可能です。目的に合わせた場所へ掲載することで費用対効果の高い販促を実施で きます。
運用機能	オプション 有料	求人掲載	P21-22 教室で働いていただくスタッフやインストラクターの求人を掲載することも可能です。ヨガ スタジオ求人にも表示されます。
		資格取得スクール掲載	P23-24 ヨガ資格取得に関するスクール情報を掲載することができます。ヨガ資格取得スクール にも表示されます。
		グッズ掲載	P25-26 取り扱っているグッズの販売情報を掲載することができます。ヨガウェア・グッズページにも 表示されます。

1

基本情報の登録 管理画面ログイン

下記のURLより新規登録を行っていただけます。すでに登録をいただいております、アカウントをお持ちの方はこちらの画面よりログインいただけます。

管理画面URL ▶ <https://www.yogaroom.jp/client/login>

旧管理画面で登録済みのスタジオ様はお持ちのID/パスワードでログインください。

■パソコン版

① 新規登録の方は「新規登録」より基本情報よりご登録ください。（詳細は次頁P6）

② アカウントをお持ちの方はこちらの画面よりログインください。

NEW!!

スマートフォンからも管理画面へアクセスでき、更新しやすくなりました！

■スマホ版

万が一、パスワードがわからなくなってしまった場合には「パスワードを忘れた方はこちら」より再設定してください。

2

基本情報の登録

登録情報入力

無料

新規施設の基本情報の入力画面になります。上から順に登録してください。
(スマートフォンからの登録も同内容となります)

ご担当者様のお名前とフリガナのご入力をお願いいたします。

連絡先となるメールアドレス、電話番号、住所をご入力ください。

任意のIDを4～10文字の半角英数字で入力してください。
記号使用不可
※IDはパスワード変更時など必要となりますので必ずお控えください

任意のパスワードを4～10文字の半角英数字で入力してください。
記号使用不可

入力完了後、「確認する」ボタンを押下後、確認画面で
内容をご確認いただき、登録完了です。

登録情報入力

全ての項目をご入力いただき、「確認する」ボタンを押してください。

お名前 必須 山本 花子

フリガナ 必須 ヤマモト ハナコ

メールアドレス 必須 info@yogaroom.jp

メールアドレス
確認用 必須 info@yogaroom.jp

※携帯またはPCメールの受信拒否設定（不明アドレス着信拒否やURL添付メール着信拒否などの迷惑メール設定）をされている場合、メールが正常に届かない場合がございます。
解除設定をして頂くか、迷惑フォルダの確認や設定変更をお願い致します。

電話番号 必須 03-0000-0000

郵便番号 必須 1500013 住所検索 >

都道府県 必須 東京都

市区町村 必須 渋谷区

以降の住所 必須 恵比寿（次のビルを除く）

YOGA ROOM ID 必須 ys2

YOGA ROOM
パスワード 必須 yogar00m

確認する >



3-1

管理画面でできること 管理画面について

(スマートフォンからの登録も同内容となります)

The screenshot shows the management interface with four numbered sections:

- 1 お知らせ**: A notice section with two items, each stating "【教室】テストが承認されました。"
- 2 ご請求書**: An invoice section listing three invoices for 201809, 201810, and 201811.
- 3 教室情報**: A classroom information section with a "審査中" (Under Review) status, a "公開中" (Public) status, and a list of classrooms including "テストテストテスト" and "準有料1号".
- 4 求人情報**: A job information section with a "公開中" (Public) status and a listing for "女性専用ヨガスタジオ講師".

The menu items are:

- 教室情報
- 求人情報
- スクール情報
- グッズ情報
- 登録情報編集
- 有料申込

機能名	詳細掲載ページ
教室情報	P19
求人情報	P21-22
スクール情報	P23-24
グッズ情報	P25-26
登録情報編集	P9
有料申込	P13-14

お知らせ

- ① 登録している情報の内容が運営会社により公開・編集・修正された場合にその情報が掲載されます。

ご請求書

- ② ご請求書情報が表示されます。

教室情報

- ③ 登録された教室情報の確認・編集、新規登録をこちらからできます。

一部有料

求人情報

- ④ 登録された求人情報の確認・編集、新規登録をこちらからできます。

有料

▼次ページに続く



有料

ご利用には管理画面より有料掲載のお申込が必要です。

3-2

管理画面でできること 管理画面について

(スマートフォンからの登録も同内容となります)



⑤ **スクール情報**
登録されたスクール情報の確認・編集、新規登録をこちらからできます。

有料

⑥ **グッズ情報**
登録されたグッズ情報の確認・編集、新規登録をこちらからできます。

有料

有料 ご利用には管理画面より有料掲載のお申込が必要です。

4-1

教室情報

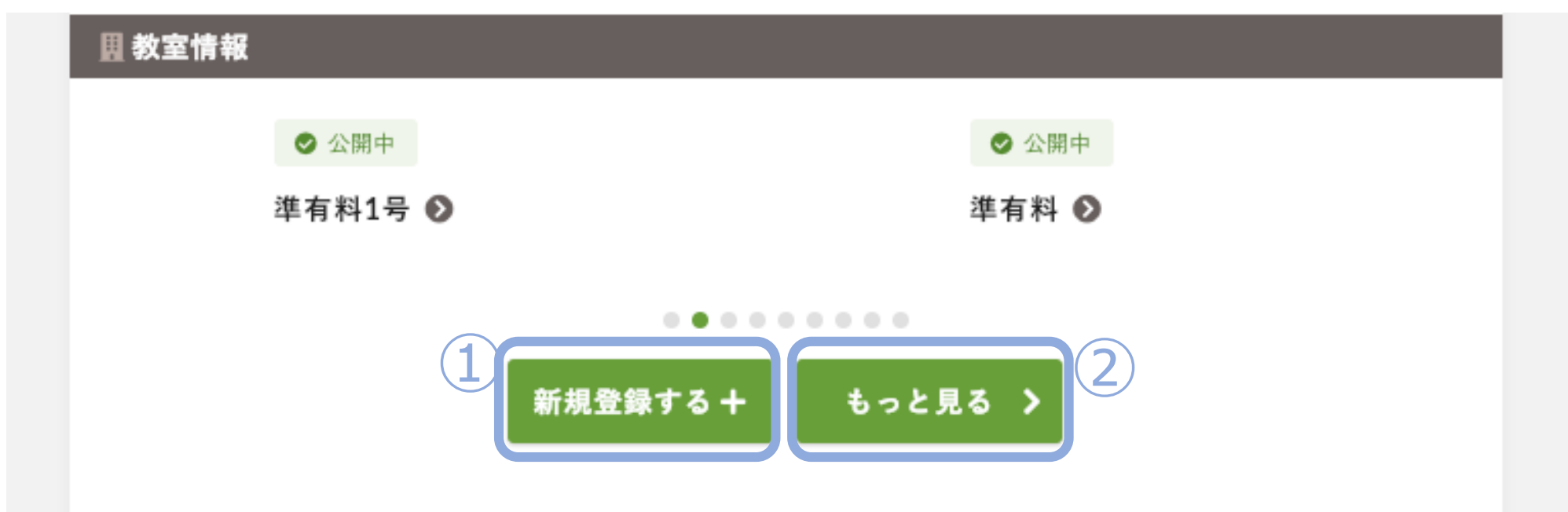

教室情報の登録・編集 (一部 **有料** の箇所あり)

教室の情報の登録・編集画面になります。
(スマートフォンからの登録も同内容となります)



① 新規で教室情報を登録する場合

新たに教室情報を登録する場合は、
上部のプルダウン内「教室情報」から教室一覧ページ内、
もしくは教室情報の【新規登録する+】ボタンより新規
登録ができます。



② 登録済みの教室情報を編集する場合

登録済みの教室情報の編集は、
上部プルダウン内「教室情報」から、もしくは教室情報の
【もっと見る>】より教室一覧ページを表示し、対象の教
室情報を選択し編集することができます。

4-1

教室情報の登録・編集

教室情報の基本登録

無料

教室の情報の登録・編集画面になります。必要事項を入力し、教室情報をご登録してください。弊社規定による審査 & 承認後、ご案内をお送りさせていただきます。掲載開始となります。
(スマートフォンからの登録も同内容となります)

✓ 教室登録・編集

教室情報

教室名 必須 教室名称を入力してください

ジャンル 必須 ヨガ・ピラティススタジオ

開催場所 必須 自スタジオ

担当者名 必須

郵便番号 必須 例) 1234567 住所検索 >

都道府県 必須 選択してください

市区町村 必須 市区町村を入力してください

以降の住所 必須 入力してください

建物 入力してください

最寄駅 最寄駅を入力してください

緯度

経度

電話番号 例) 0123456789

FAX番号 例) 0123456789

メールアドレス 必須 (ご担当者様) 例) XXX@XXX.com

ホームページ 例) http://XXXXXX.com

郵便番号をハイフンなしで入力し、【住所検索】をクリックすると住所が自動入力されます。住所を確認し、必要に応じて追記・修正してください。

教室情報ページ上はメールアドレスは表示されませんが、ユーザーからの問合せがあった際に登録いただいたメールアドレス宛にメールが届きます。

※メールが正常に届かない場合があるため、携帯のメールアドレスの登録は不可となります。

▼次ページに続く

4-2

教室情報の登録・編集 教室情報の基本登録

無料

ホームページ

相互リンクバナーを設置したページのURL **必須**

サンプリング商品配布にご協力いただけますか **必須**

1ヶ月あたりの想定来客数 **必須**

1ヶ月あたりのサンプリング商品配布可能数 **必須**

レッスン・営業時間

定休日

レッスンの内容 **必須**

<input checked="" type="checkbox"/> アイアンガーヨガ	<input checked="" type="checkbox"/> アシュタンガヨガ	<input checked="" type="checkbox"/> アヌサラヨガ
<input checked="" type="checkbox"/> アロマヨガ	<input checked="" type="checkbox"/> イシュタヨガ	<input checked="" type="checkbox"/> インテグラルヨガ
<input checked="" type="checkbox"/> 陰ヨガ	<input checked="" type="checkbox"/> 岩盤・溶岩浴ヨガ	<input checked="" type="checkbox"/> キッズヨガ
<input checked="" type="checkbox"/> クリバルヨガ	<input checked="" type="checkbox"/> クンダリーニヨガ	<input checked="" type="checkbox"/> 骨盤矯正ヨガ
<input checked="" type="checkbox"/> 産後ヨガ	<input checked="" type="checkbox"/> シバナンダヨガ	<input checked="" type="checkbox"/> デトックスヨガ
<input checked="" type="checkbox"/> パートナーヨガ	<input checked="" type="checkbox"/> ハタヨガ	<input checked="" type="checkbox"/> ハリウッドヨガ
<input checked="" type="checkbox"/> パワーヨガ	<input checked="" type="checkbox"/> ハワイアンヨガ	<input checked="" type="checkbox"/> ビクラムヨガ
<input checked="" type="checkbox"/> ピンヤサヨガ	<input checked="" type="checkbox"/> ホットヨガ	<input checked="" type="checkbox"/> マタニティヨガ
<input checked="" type="checkbox"/> ママ&ベビーヨガ	<input checked="" type="checkbox"/> ヨガセラピー	<input checked="" type="checkbox"/> ラージャヨガ
<input checked="" type="checkbox"/> リストラティブヨガ	<input checked="" type="checkbox"/> リラックスヨガ	<input checked="" type="checkbox"/> ジャイロキネシス
<input checked="" type="checkbox"/> ジヴァムクティヨガ	<input checked="" type="checkbox"/> シニアヨガ	<input checked="" type="checkbox"/> メディテーションヨガ
<input checked="" type="checkbox"/> アーユルヴェーダ	<input checked="" type="checkbox"/> エアリアルヨガ	<input checked="" type="checkbox"/> SUPヨガ
<input checked="" type="checkbox"/> ルーシーダットン	<input checked="" type="checkbox"/> ピラティス	<input checked="" type="checkbox"/> その他のボディワーク

YOGA ROOMへの掲載は相互リンクバナーの設置が必須となります。
掲載審査の相互リンクを設置いただきましたページのURLをご入力ください。

※相互リンクバナーの設置方法・詳細については下記をご参照ください。
<https://www.yogaroom.jp/banner/index.html>

実施されているヨガレッスンの種類を選択ください、複数選択可。



▼次ページに続く

4-3

教室情報の登録・編集 教室情報の基本登録

無料

マットレンタル

体験予約

条件 必須

<input checked="" type="checkbox"/> 体験レッスン	<input checked="" type="checkbox"/> 無料体験レッスン
<input checked="" type="checkbox"/> 夜7時以降のレッスン	<input checked="" type="checkbox"/> 朝9時以前のレッスン
<input checked="" type="checkbox"/> 女性みのレッスン	<input checked="" type="checkbox"/> 男性も参加OKのレッスン
<input checked="" type="checkbox"/> 個人レッスン	<input checked="" type="checkbox"/> 出張レッスン
<input checked="" type="checkbox"/> 休日レッスン	<input checked="" type="checkbox"/> ヨガ・ピラティス以外のレッスン
<input checked="" type="checkbox"/> インストラクター養成講座	<input checked="" type="checkbox"/> 入会金なし
<input checked="" type="checkbox"/> 駅から徒歩5分圏内	<input checked="" type="checkbox"/> 託児所あり
<input checked="" type="checkbox"/> 駐車場あり	<input checked="" type="checkbox"/> 関連施設やショップが併設
<input checked="" type="checkbox"/> シャワー	<input checked="" type="checkbox"/> ロッカー
<input checked="" type="checkbox"/> マットレンタル	<input checked="" type="checkbox"/> タオルレンタル
<input checked="" type="checkbox"/> ウェアレンタル	<input checked="" type="checkbox"/> 予約不要
<input checked="" type="checkbox"/> 要予約	<input checked="" type="checkbox"/> 予約

確認する >

教室のPRポイントや条件など当てはまるものを選択ください。複数選択可。

入力完了後、「確認する」ボタンを押下後、確認画面で内容をご確認いただき、登録完了です。

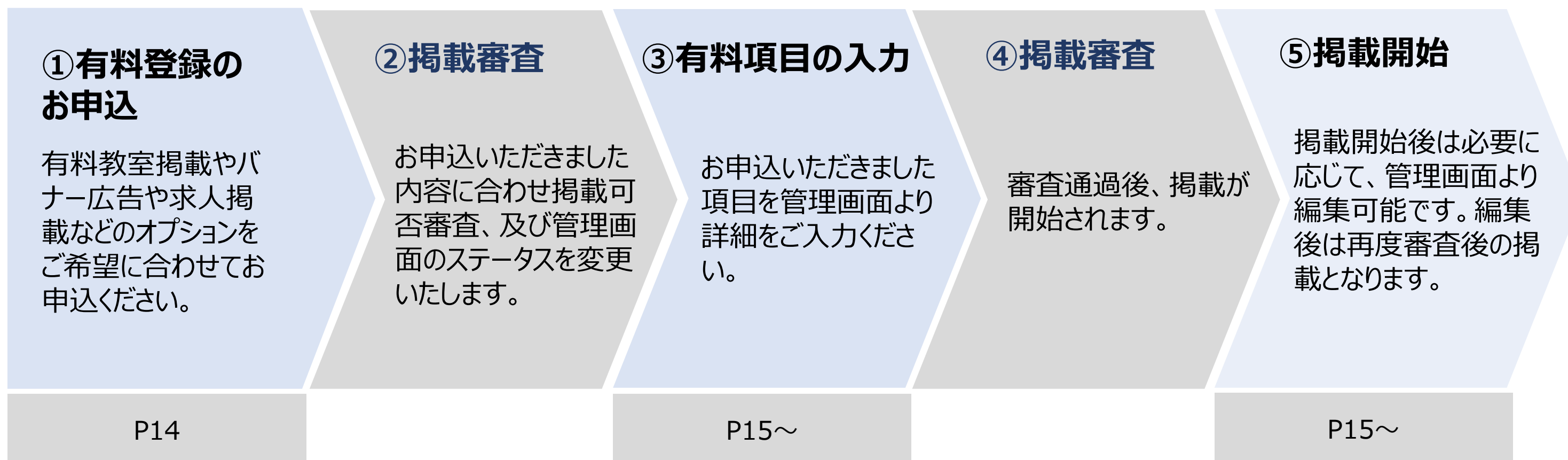
ご新規掲載の場合、ここまでの情報を基に審査を行い掲載可否のご連絡をいたします

5 有料登録・掲載フロー

有料登録をご利用される場合の登録フローのご案内です。

以下のサービスをご利用いただく場合には有料登録を管理画面よりお申しいただくようになります。

<input type="checkbox"/> 有料教室掲載	<input type="checkbox"/> バナー広告	<input type="checkbox"/> 求人情報掲載
<input type="checkbox"/> スクール掲載	<input type="checkbox"/> グッズ掲載	<input type="checkbox"/> ブランド掲載



有料教室掲載のツールで特別レッスンやワークショップ、ブログの情報は審査なしで自由掲載・編集が可能です。

6

有料教室掲載・オプション申込 有料登録



① 有料登録のメニュー選択

ご希望のメニューを選択してください。

② お支払方法

クレジットカードもしくは銀行振込より選択してください。

③ ご利用期間

希望されるご利用期間を選択してください。
※ご利用期間が切れた場合には再度お申込が必要です。

項目	必須	選択内容
メニュー	必須	① 有料教室掲載
お支払方法	必須	② クレジットカード
期間選択	必須	③ 2019-01-16

登録する >

お申込後、審査を行い掲載可否のご連絡をいたします

有料登録より「有料教室掲載」をお申しいただくと教室登録・編集のページ内に【キャンペーン情報】【クーポン】【インストラクター】【教室の特徴】【レッスン&ブログ】の5枠が追加表示されますので、内容に沿ってご登録ください。
(スマートフォンからの登録も同内容となります)

※表示不要の場合には未入力でも登録いただくことで掲載されません。

キャンペーン情報	
タイトル	キャンペーンタイトルを入力してください
詳細	詳細を入力してください ※600文字以内 (残り 600文字)
クーポン	
クーポンタイトル	クーポンタイトルを入力してください
詳細	詳細を入力してください ※600文字以内 (残り 600文字)
有効期限	開始日を入力してください 終了日を入力してください
条件	条件を入力してください ※100文字以内 (残り 100文字)

キャンペーン情報

教室詳細ページへ教室のキャンペーン情報を掲載することができます。新規獲得やリピーター獲得にご活用いただけます。

クーポン

教室詳細ページ内にクーポンを掲載することができます。また、YOGA ROOMサイト内のクーポン一覧ページにも表示されますので、認知拡大のツールとしてもご活用いただけます。

クーポンの使用期間を設定できます。掲載期間がある場合には必ずご入力ください。
※期間の設定がない場合には通年掲載されます。

▼次ページに続く

7-2

教室情報の登録・編集
有料教室掲載

有料

※表示不要の場合には未入力で登録いただくことで掲載されません。

インストラクター

1人目 🗑️ ↓ -

写真
 ファイルをドラッグ&ドロップしてください
 ファイルを選択する

名前
 名前を入力してください

名前 (カタカナ)
 名前(カタカナ)を入力してください

担当
 他にあれば入力してください

紹介
 紹介文を入力してください
※120文字以内 (残り 120文字)

インストラクターを追加 +

インストラクター

レッスンを実施するインストラクターの情報を写真付で教室詳細ページへ掲載することができます。顔が見えることでユーザーにとって安心感があり、新規のユーザーからも問い合わせしやすくなる効果があります。

登録された情報を削除する場合は「🗑️ (ゴミ箱)」、掲載順位の変更は「↓ (矢印)」「アイコンで変更・修正ができます。また、枠を「- (マイナス)」で折りたたむことができ、編集しやすくなります。

インストラクター情報を追加する場合には【インストラクターを追加 +】ボタンを押すと枠が追加されます。

▼次ページに続く

7-3

教室情報の登録・編集 有料教室掲載




有料

※表示不要の場合には未入力で登録いただくことで掲載されません。

教室の特徴

教室の特徴を写真とテキストで紹介することができ、基本データより見やすく教室を紹介することができます。教室の差別化を図るツールとしてご活用ください。

掲載する写真枚数を追加する場合には、【写真を追加+】ボタンで追加することができます。

登録された情報を削除する場合は「（ゴミ箱）」、掲載順位の変更は「（矢印）」アイコンで変更・修正ができます。また、枠を「（マイナス）」で折りたたむことができ、編集しやすくなります。

教室基本情報枠へ自由項目で画像とテキストを追加いただけます。教室情報を充実させることで、ユーザーへ雰囲気伝わりやすくなります。

掲載する内容を追加する場合には、【ブロックを追加+】ボタンで追加することができます。

▼次ページに続く

※表示不要の場合には未入力で登録いただくことで掲載されません。



登録が完了されましたら
【確認する】ボタンを押していただくと確認画面で確認後、
【登録する】ボタンを押して完了です。
掲載可否の審査後、掲載が開始されます。

※審査は「キャンペーン」「クーポン」「教室の特徴」「インストラクター」が対象です。

※審査完了のお知らせはトップ画面の『お知らせ』枠へ表示されます。

レッスン&ブログ

教室で開催される特別レッスンやワークショップなどの紹介や、レッスンの様子や教室の紹介を兼ねた情報などをブログで紹介することができます。教室の雰囲気や様子を伝えるためのツールとしてご活用ください。

レッスン&ブログの情報は【レッスン&ブログを登録・編集する】のテキストをクリックすると別ページで登録・編集画面が表示されます。



▼詳細は次ページP19～

7-5

教室情報の登録・編集 有料教室掲載

有料

内容に沿ってご登録ください。
(スマートフォンからの登録も同内容となります)

レッスン&ブログ

🔊 レッスン&ブログ 登録・編集

タイトル **必須** ママと赤ちゃんのためのベビーマッサージ
※30文字以内 (残り 30文字)

写真



pixta.jp - 20225962

ファイルをドラッグ&ドロップしてください
ファイルを選択する

写真を追加+

本文 **必須** 赤ちゃんだけでなく「ママもリラックス。できるベビーマッサージ体験をしませんか？」
【日程】201X年XX月XX日（月）10:00～30分ほど
※600文字以内 (残り 600文字)

種別 **必須** レッスン&ワークショップ ブログ

開催日時 **必須** 2019-01-28

レッスン開始時刻 10:00:00

レッスン終了時刻 10:30:00

確認する >

掲載する写真枚数を追加する場合には、【写真を追加+】ボタンで追加することができます。

クーポンの使用期間を設定できます。掲載期間がある場合には必ずご入力ください。
※期間の設定がない場合には通年掲載されます。

入力完了後、「確認する」ボタンを押下後、確認画面で内容をご確認いただき、登録完了です。
※レッスン&ブログの投稿は審査なしで自由掲載になります。

8

教室情報の登録・編集 教室情報の更新・編集

① 教室情報を更新・編集する場合には教室情報ページより対象の教室を選択し、教室詳細ページを開きます。

② 編集する対象のコンテンツのタブをクリックし【編集する】ボタンを押していただくと編集画面になります。

③ 編集が完了されましたら【確認する】ボタンを押していただくと確認画面で確認後、【登録する】ボタンを押して完了です。掲載可否の再審査後、掲載が開始されます。


レッスン・営業時間	営業時間 1 定休日 : asdfas
レッスンの内容	クンダリーニヨガ、クンパルヨガ
入会金	
基本料金	
マットレンタル	可能
体験予約	可能
住所	〒337-0051 埼玉県さいたま市見沼区1 sasasfwa
電話番号	111111111 ※お問合せの際には「ヨガルームを見た」というとスムーズです。

9-1


運用機能オプション 求人掲載

有料

有料登録より「求人掲載」をお申しいただくとマイページ内に求人登録・編集の編集画面が追加されますので、内容に沿ってご登録ください。
(スマートフォンからの登録も同内容となります)



求人情報



マイページのトップ画面のプルダウンもしくは求人情報枠の【新規登録する+】より編集画面を開くことができます。

▼詳細は次ページP22～

▶登録済みの求人情報を編集する場合

登録済みの教室情報の編集は、上部プルダウン内「求人掲載」から、もしくは求人情報の【もっと見る>】より教室一覧ページを表示し、対象の情報を選択し編集することができます。

9-2

運用機能オプション 求人掲載

有料

求人掲載ページの登録画面になります。内容に沿ってご登録ください。
(スマートフォンからの登録も同内容となります)

求人情報 登録・編集

見出し **必須** 求人見出しを入力してください
※30文字以内 (残り 30文字)

タイトル **必須** 求人タイトルを入力してください
※30文字以内 (残り 30文字)

写真 **必須**
ファイルをドラッグ&ドロップしてください
ファイルを選択する
写真を追加+

本文 **必須** 本文を入力してください
※600文字以内 (残り 600文字)

職種 **必須** 職種を入力してください

掲載する写真枚数を追加する場合には、【写真を追加+】ボタンで追加することができます。

求人を募集する対象の教室をプルダウンより選択いただけます。(プルダウンには登録されている教室が表示されます)

教室 **必須** 手動で入力

教室名称 **必須** 教室名称を入力してください

都道府県 **必須** 選択してください

市区町村 **必須** 市区町村を入力してください

メールアドレス **必須** メールアドレスを入力してください

確認する >


登録が完了されましたら【確認する】ボタンを押していただくと確認画面で確認後、【登録する】ボタンを押して完了です。掲載可否の審査後、掲載が開始されます。

10-1

運用機能オプション スクール掲載

有料

有料登録より「スクール掲載」をお申しいただくとマイページ内にスクール登録・編集の編集画面が追加されますので、内容に沿ってご登録ください。
(スマートフォンからの登録も同内容となります)



マイページのトップ画面のプルダウンもしくはスクール情報枠の【新規登録する+】より編集画面を開くことができます。

▼詳細は次ページP24～

▶登録済みのスクール情報を編集する場合

登録済みの教室情報の編集は、上部プルダウン内「スクール掲載」から、もしくはスクール情報の【もっと見る>】より教室一覧ページを表示し、対象の情報を選択し編集することができます。

10-2

運用機能オプション スクール掲載

有料

資格取得スクール掲載ページの登録画面になります。内容に沿ってご登録ください。
(スマートフォンからの登録も同内容となります)

🔍 資格取得スクール 登録・編集

タイトル **必須** 資格取得スクールタイトルを入力してください
※30文字以内 (残り 30文字)

写真 **必須** **写真を追加+**

本文 **必須** 詳細を入力してください
※600文字以内 (残り 600文字)

無料説明会・体験 **必須** 無料説明会・体験情報を入力してください
※60文字以内 (残り 60文字)

YOGA ROOM 特典 **必須** YOGA ROOM特典を入力してください
※300文字以内 (残り 300文字)

写真を登録する場合には、【写真を追加+】ボタンで登録画面が表示されます。
複数枚登録する場合には【写真を追加+】ボタンを押すと追加できます。

サブ教室名称 **必須** 教室名称を入力してください

都道府県 **必須** 選択してください

市区町村 **必須** 市区町村を入力してください

確認する >

登録が完了されましたら【確認する】ボタンを押していただくと確認画面で確認後、
【登録する】ボタンを押して完了です。掲載可否の審査後、掲載が開始されます。




11-1

運用機能オプション グッズ掲載

有料

有料登録より「グッズ掲載」をお申しいただくとマイページ内にグッズ登録・編集の編集画面が追加されますので、内容に沿ってご登録ください。
(スマートフォンからの登録も同内容となります)



マイページのトップ画面のプルダウンもしくはグッズ情報枠の【新規登録する+】より編集画面を開くことができます。

▼詳細は次ページP26～

▶登録済みのグッズ情報を編集する場合

登録済みの教室情報の編集は、上部プルダウン内「グッズ掲載」から、もしくはグッズ情報の【もっと見る>】より教室一覧ページを表示し、対象の情報を選択し編集することができます。

11-2

運用機能オプション グッズ掲載

有料

グッズ掲載ページの登録画面になります。内容に沿ってご登録ください。
(スマートフォンからの登録も同内容となります)

🐾 ヨガウェア・グッズ 登録・編集

タイトル **必須** 商品名を入力してください
※30文字以内 (残り 30文字)

写真 **必須** ファイルをドラッグ&ドロップしてください
ファイルを選択する

本文 **必須** 詳細を入力してください
※60文字以内 (残り 60文字)

カテゴリ **必須** ヨガウェア・グッズ CD
 DVD BOOK

リンク先 **必須** URLを入力してください

確認する >

グッズ販売を管理されているECサイトの商品ページのURLを入力ください。
※外部リンク設定となります。

登録が完了されましたら【確認する】ボタンを押していただくと確認画面で確認後、
【登録する】ボタンを押して完了です。掲載可否の審査後、掲載が開始されます。